
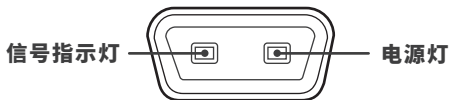
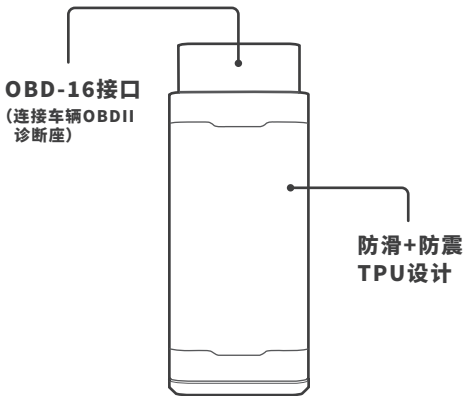

产品使用说明书

Product Instruction Manual

新能源检测仪

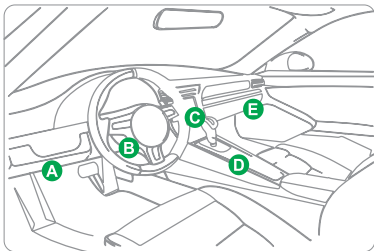


江西瀚智技术有限公司
Jiangxi Hanzhi Technology Co., Ltd.

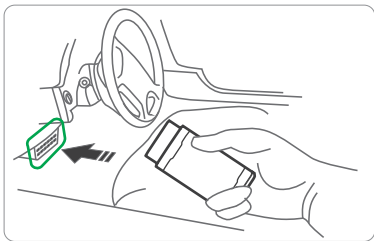


OBD接口指示

不同车辆OBD连接器分布在不同部位,如下图所示。



找到车辆OBD接口后将产品插入,并连接上APP



安卓系统下载：

方法一：请使用浏览器扫描二维码，然后点击下载 链接安装应用程序。



SynTrek




方法二：使用谷歌商店搜索SynTrek然后点击下载APP。



ios系统下载:

打开APP Store商店搜索SynTrek下载应用程序。



1. 软件激活

首先, 请检查网络连接畅通, 运行SynTrek。输入产品序列号和激活码即可完成绑定。



点击“添加新产品”, 输入序列号(S/N)和激活码[可从产品上获取]。

2. 蓝牙连接

进入首页后,点击右上角蓝牙标志,颜色变绿色后代表蓝牙连接成功。



3. 软件程序

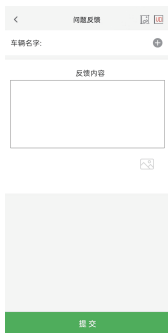
激活产品后点击下载中心模块,进入应用商店下载您需要车辆功能。



4. 诊断反馈

当您在诊断操作中遇到软件问题时, SynTrek允许您立即发送诊断反馈, 并自动附加诊断数据日志。要发送诊断反馈:

1. 点击我的, 再点击帮助与反馈图标。
2. 选择问题类型。
3. 写下问题的描述。
4. 点击提交发送反馈。



产品参数

操作系统	安卓 & IOS
连接方式	蓝牙 5.4
输入电压	DC 12 ~ 30V
操作温度	-20 ~ 70°C (14-158°F)
储存温度	-40 ~ 85°C (40~158°F) 相对湿度:<90%
尺寸	115mm *48mm* 25mm 相对湿度:<90%
净重	71g

保修单

保修条例:SynTrek的一年有限保修在以下情况下不提供保修:

- 1.保修期外不提供保修服务。
- 2.因安装不当或操作不当造成的产品损坏。
- 3.自行改装、更换内部零件等人为损坏等。
- 4.因自然灾害、事故、液体注入等原因而损坏的产品。

江西瀚智技术有限公司

Jiangxi Hanzhi Technology Co., Ltd.

地址:深圳市龙岗区坂田街道贝尔路神州电脑大厦0753号

邮编:338000

电话:139 6773 3587